

valori in mln €
Var % 2018/2017

TOTALE MACROSISTEMA LEGNO 1.980 • 2,3%



Sistema pannelli
706 • 10,4%



Prodotti per edilizia
447 • -4,2%



Sistema prime lavorazioni legno
240 • 2,2%



Porte - Finestre
207 • -5,8%



Sistema Imballaggi
125 • 4,4%



Pavimenti
95 • 0,1%



Tende
87 • 0,8%



Sughero
29 • -4,7%



Cofani
12 • 7,5%



COMMERCIO LEGNO
60 • 11,0%

exp

PRIMI 10 PAESI PER EXPORT • FILIERA L-A


	Export 2018
FRANCIA	2.483,29
GERMANIA	1.821,30
STATI UNITI	1.472,45
REGNO UNITO	1.273,48
SVIZZERA	761,97
SPAGNA	629,98
CINA	626,46
RUSSIA	511,87
BELGIO	399,64
AUSTRIA	357,85

TOTALE FILIERA
LEGNO-ARREDO
16.531 • 1,1%

TOTALE MACROSISTEMA ARREDAMENTO 14.491 0,9%



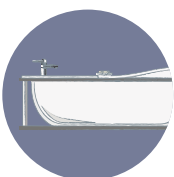
Imbottiti
1.782 • 0,7%



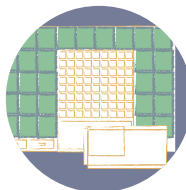
Mobili vari
1.548 • 4,5%



Sistema ufficio
562 • -5,4%




Sistema arredobagno
1.265 • -0,8%



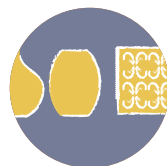
Arredamenti commerciali
1.521 • 1,3%



Cucine
825 • 5,9%



Sistema illuminazione
1.698 • -3,8%



Complementi d'arredo
815 • 2,5%



Sedie
645 • -1,7%



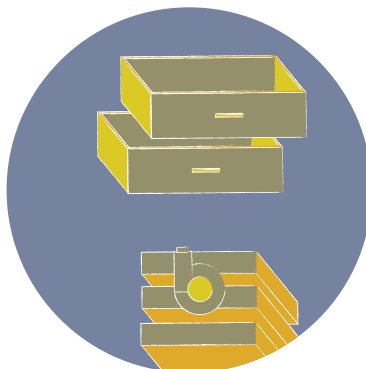
Area living
572 • 1,6%



Camere da letto
e camere per ragazzi
462 • 0,3%



Sistemi per dormire
162 • 3,3%



Semilavorati per arredo
2.563 • 3,9%

Sistema arredamento
10.897 • 2,5%

ort

